

Консультация для родителей

«Здоровое питание для дошкольников»

Ваш ребенок уже давно сидит за общим столом, ест и пьет самостоятельно. А что он ест? То же, что и взрослые? А Вы уверены, что это правильно? Питание детей дошкольников должно учитывать особенности его пищеварительной системы, она еще не окрепла и не сформировалась. Рацион питания ребенка 5 лет или 6 лет должен состоять из легко усваиваемых компонентов.

Здоровое питание дошкольников. Основные принципы следующие:

- энергетическая ценность должна соответствовать возрасту; завтрак должен составлять 25% суточной энергетической ценности, обед – до 40%, полдник – 10%, а ужин 25%;
- режим питания дошкольника организован или родителями или дошкольным учреждением с соблюдением санитарных норм; часы приема пищи должны быть строго постоянными, не менее 4 раз в сутки.
- все пищевые факторы должны быть сбалансированы; немного расширяется меню.

Также под запретом острые приправы и грибы.

Можно делать блюда чуть острее за счет лука, чеснок и совсем небольшого количества перца в различных соусах к мясу или рыбе.

Из круп отдайте предпочтение перловой, пшенной – в них есть клетчатка.

Что в рационе ребенка – дошкольника: теплая и горячая пища не менее $\frac{3}{4}$ всего дневного рациона. И, конечно, основа – мясо, рыба, молочные продукты, макароны, крупы, хлеб, овощи и фрукты.

Белок. Организм растет, и только белок является строительным материалом. Источником легкоусваиваемого

белка является мясо, лучше, если это будет телятина, мясо кур и индейки. Рыбу предпочтительно взять нежирную: треску, судака, хек, минтай, горбушу.

Не угощайте ребенка деликатесами – икрой, копченостями. Можно получить раздражение нежной слизистой оболочки желудка, а пользы 0%.

Можете прибегать и к жарению при приготовлении еды для ребенка, но сильно не зажаривайте. И все-таки лучше готовьте на пару котлетки и тефтельки или в соусе.

Не забывайте, что каждый день рацион питания ребенка должен состоять из молочных продуктов. Это могут быть кисломолочные – кефир, йогурт, ряженка, творог не более 5% жирности, молоко. Добавляйте молочные продукты в десерты, запеканки, каши, на бутерброды.

Ежедневно кормим ребенка овощами, фруктами и соками. В сутки дошкольник должен получать 250 г овощей, до 200 г картофеля, фруктов и ягод по сезону до 250 г. Витамины Ваш ребенок может получить только из свежих овощей-фруктов. Какие овощи? Пусть это будет капуста, огурцы, помидоры, редиска, салат, зелень укропа и петрушки. Соки и нектары тоже давайте каждый день. Если не получается давать свежий сок, покупайте соки, предназначенные для детского питания.

Хлеб выбирайте правильный, из цельных зерен, ржаной, а макароны, сделанные из муки твердых сортов пшеницы.

Сливочное масло не более 20 г в день и растительное масло (10 г), конечно, используем, лучше в уже готовые блюда. Не давайте жирную пищу ребенку вечером. К ночи активность работы желудка сильно снижается у ребенка, и если пища не успеет перевариться до сна, то получите не только проблемы с пищеварением, но и с крепким сном!

1. Если Вы кормите ребенка дома после детского сада, взгляните на меню дня перед уходом. Не готовьте те продукты или блюда, которые он уже ел.

2. Основные продукты для ежедневного питания были перечислены, а вот такие, как твердый сыр, сметана, яйца, рыба – не для ежедневного приема, 1 раз в 2-3 дня.

3. Пищу готовьте безопасную, например, мясо не целым куском, а рубленное, чтобы ребенок не подавился.

4. То же относится и к рыбе: вынимайте все до одной кости, или делайте фарш.

5. Так бывает, что ребенок отказывается есть ту или иную пищу. Не уговаривайте, не заставляйте. Поинтересуйтесь, почему не хочет, попробуйте сами. Вы же тоже не все едите. Измените рецепт. Или этот же продукт добавьте в другое блюдо.

6. Чистую питьевую воду ребенок может пить, сколько хочет, а вот сладкие напитки нужно контролировать и ограничивать, а особенно это касается магазинных напитков.

В этом возрасте норма сахара – 50 г в день. В сладкой газированной воде это превышение в 7 раз! Задумайтесь, прежде чем покупать такой напиток.

7. Общая калорийность пищи примерно 1800 ккал, а по весу в день ребенок должен съесть около 1,5 кг пищи.

Да, хлопотно это готовить отдельно здоровое питание дошкольников, но ведь можно и для себя, взрослого готовить правильную здоровую еду без острого, жирного, сладкого. А предпочтение – овощам, фруктам. Это еще будет отличным примером для ребенка и залогом семейного здоровья!

ЗОЛОТЫЕ ПРАВИЛА ПИТАНИЯ

- Чаще есть твердые сырые овощи и фрукты.
- Не просовывать ложку, вилку глубоко в рот, а снимать пищу губами, чтобы не поцарапать зубы.
- Жевать и правой, и левой стороной зубов.
- Не увлекаться шипучими напитками – лучше пить соки.
- Глотать пищу, только хорошенько ее разжевав.
- После еды, особенно после сладостей, обязательно полоскать рот.



Особенности питания детей в зимний период



Зимний период имеет свои особенности в организации правильного питания ребенка. Низкая температура воздуха оказывает определенное влияние на организм ребенка. Прежде всего, это повышенная отдача тепла, т.е. высокие энергетические затраты организма, что влечет за собой напряженность всех видов обмена веществ. В целях компенсации растущих энергетических потерь в первую очередь необходимо увеличить белковый компонент пищи. Ребенок ежедневно должен получать мясные и рыбные блюда и молочные продукты, в том числе творог. Особенно полезны кисломолочные продукты, белок которых легче усваивается, а главное – они положительно влияют на состав микрофлоры кишечника и тем самым поддерживают оптимальное состояние здоровья ребенка.

В зимний период ребенок чаще болеет простудными заболеваниями, острыми респираторными и другими инфекциями в результате не только контактов с уже заболевшими, но и охлаждения организма, что резко снижает его сопротивляемость.

Устойчивость ребенка к заболеваниям во многом определяется достаточной обеспеченностью его организма витаминами. Особенно высока роль таких витаминов, как аскорбиновая кислота, витамины группы В, витамин А, а также каротин, из которого вырабатывается витамин А. Поэтому в рацион ребенка целесообразно ежедневно включать продукты, наиболее богатые витаминами: свежие овощи, фрукты, зелень.

Известно, что зимой за время долгого хранения содержание витаминов в овощах и фруктах резко снижается. Поэтому наряду со свежими овощами и фруктами детям целесообразно давать соки, фруктовые и ягодные пюре промышленного производства, обогащенные витаминами. Можно использовать и быстрозамороженные продукты, в которых, благодаря современным технологиям, гарантирована сохранность витаминов.

Зимнее питание детей: особенности

Холода наступают, и организму малыша приходится трудиться в усиленном темпе с целью восполнения энергетических потерь. Поэтому в этот период важна правильная организация и режим питания ребенка.

В холодное время года **питание детей** должно быть сбалансированным, насыщенным витаминами и минералами. Безусловным источником полезных веществ и компонентов являются свежие фрукты и овощи. Какие фрукты и овощи можно дать вашему малышу зимой?

Фрукты. Если у вашего крохи нет аллергии, то предложите ему апельсины, хурму, мандарины, богатые на витамин С. В странах, где они растут, они созревают как раз к нашей зиме, а вот летом наоборот считаются уже прошлогодними. Бананы смогут восполнить детский организм калием и каротином.

Самые полезные овощи для питания ребенка зимой – это капуста (содержит витамин С и клетчатку), морковь (источник витамина А, каротина, клетчатки), свекла (хоть и содержит мало витаминов, зато в ней много клетчатки). Лук и чеснок становятся как никогда значимыми именно зимой. **В питание детей до года** их нужно вводить очень осторожно. Добавляйте их в измельченном виде в пюре и суп.

Домашние фруктовые заготовки можно предложить малышу после года, добавив фрукты в компот, фруктовое пюре, кисель и т.д. Квашеная капуста, а также другие овощные заготовки содержат большое количество уксуса и соли, поэтому их лучше всего давать ребенку после 3-х лет.

Натуральный мед приобретает огромное значение в холодную пору, когда снижаются защитные функции организма. Его нужно употреблять с теплой водой, тогда он сохраняет все свои весьма полезные свойства.

В целом, питание зимой, так же как и питание детей летом, должно быть обычным по калорийности и включать в себя все необходимые для нормального развития ребенка продукты.

ЗИМНИЙ РАЦИОН ДЕТЕЙ

Зима в нашей северной полосе длинная, отличается долгим отсутствием собственных свежих овощей, фруктов. Овощи и фрукты – это основные источники четырех из известных 13 витаминов – С, фолиевой кислоты, каротина, некоторых минеральных солей (в основном калия). Большая роль овощей и фруктов состоит в поддержании здоровья организма за счет биологически активных фитосоединений (биофлавоноиды и др.) пектина, пищевых волокон. Биологически активные соединения обезвреживают чужеродные вещества, поступающие с пищей, а пектины и пищевые волокна способствуют выведению этих веществ из организма.

Как же решить проблему получения всех этих незаменимых компонентов зимой?

Фрукты

Апельсины, мандарины – являются зимними для нас фруктами. Среди широко известных достоинств цитрусовых кроме большого содержания витамина С, есть еще одно, апельсин содержит биофлавоноид – инозит, который благоприятно действует на состояние нервной системы, улучшает работу кишечника. Из цитрусовых готовят свежевыжатые соки, но пить их нужно в течение 10-15 мин, потому что витамин С быстро разрушается.

Большим недостатком цитрусовых является их высокая аллергенность, они исключаются из питания детей с аллергией. Из-за содержания эфирных масел, возбуждающих пищеварительную деятельность, не рекомендуется их употребление в период обострения заболеваний пищеварительной системы





ПИТАНИЕ РЕБЕНКА ВО ВРЕМЯ БОЛЕЗНИ

Дети сильно подвержены простудным заболеваниям, особенно в период межсезонья - весной и осенью, когда сырая погода благоприятствует размножению бактерий и вирусов. Быстрее справиться с простудой ребёнку помогут не только лечение и уход, но и несложные правила питания, которые становятся особенно важными в период болезни.



Считается, что в период болезни необходимо откармливать больных детей, т.к. нужны дополнительные силы на борьбу с болезнью. Однако организм сам мобилизует все ресурсы на восстановление пошатнувшегося равновесия и есть больному совсем не хочется, вся его энергия разбирается с болезнью. Принудительное кормление в таких случаях наносит вред детям. Не случайно заболевшие звери не притрагиваются к пище, даже лежащей под носом!

При высокой температуре нужно давать как можно больше пить. Это поможет восполнить потери воды при обезвоживании, вызванном высокой температурой. В рационе больного ребёнка рекомендуются использовать свежие и отварные овощи и фрукты. В citrusовых содержится большое количество витамина С. Из мяса подходит говядина, курятина, крольчатина. Наиболее подходящий способ приготовления мяса - варка. Кисломолочные продукты хорошо усваиваются организмом.



ВИТАМИНЫ

При слове «витамины» большинство из нас сразу вспоминают об овощах и фруктах. Безусловно, содержащиеся в них водорастворимые витамины исключительно полезны. Но существует еще одна группа витаминов – так называемые жирорастворимые витамины. Они точно так же необходимы для нормального развития ребенка.

В настоящее время известно около 20 различных витаминов. Их первоисточниками являются растения. Человек получает витамины с растительной пищей и из продуктов животного происхождения. В природе практически нет ни одного продукта, в котором находились бы все витамины в количестве, достаточном для удовлетворения в них потребностей организма как взрослого человека, так и ребёнка.

Поэтому необходимо максимально разнообразить ежедневное меню дошкольника: наряду с продуктами животного происхождения, зерновыми, в него необходимо включить овощи, фрукты, орехи, в том числе и в свежем виде.

ИСТОЧНИКИ ВИТАМИНОВ

Какова еда и питье – таково и жистье



сливочное масло, сыр, яйца, печень, рыбий жир

молоко, яйца, рыбий жир, печень трески, жирные сорта рыбы



сухие пивные дрожжи, проростки пшеницы, овес, орехи (фундук)



яичный желток, печень, почки


Бета-каротин

морковь, петрушка, шпинат, весенняя зелень, дыня, помидоры, спаржа, капуста, брокколи, абрикосы

дрожжи, бобовые, грибы, рис



Зелень на столе – здоровье на сто лет



дрожжевой экстракт, проростки пшеницы, отруби пшеницы, соевые бобы, капуста брокколи

печень, яичный желток, сыр



мясо, в том числе куриное, печень, рыба, молоко, сыр

От сладкой еды жди беды

проростки пшеницы, отруби пшеницы, зеленые листовые овощи




мясо, печень, рыба, молоко, яйца



дрожжи, морские водоросли

печень, почки, икра, яйца, сыр, молоко, творог, мясо, рыба



зеленые листовые овощи, шпинат, брюссельская, белокачанная и цветная капуста, крупы из цельного зерна

Обед без овощей – праздник без музыки

яйца, мясные субпродукты



орехи, зеленые листовые овощи, бобы, проростки пшеницы, бананы, апельсины

РЕЙТИНГ САМЫХ ПОЛЕЗНЫХ ДЛЯ ДЕТЕЙ ПРОДУКТОВ



Скажем сразу, что такой список составить достаточно трудно. **Нормы питания детей** разные, у одних несовершенство пищеварительной системы приводит к непереносимости каких-то продуктов питания, какими бы полезными теоретически они ни были, у других возникают аллергии на определенные виды пищи...

I место: яблоки. Содержащиеся в них фруктовые кислоты помогают бороться с гнилостными бактериями, поэтому яблоки очень полезны для желудка. А пектины помогают процессу пищеварения. Также яблоки богаты микроэлементами, в частности железом, и предотвращают развитие анемии.

II место поделили **морковь** — кладезь бета-каротина — и **капуста брокколи**, которая к тому же является диетическим гипоаллергенным продуктом.

III место: лук. Употребление лука позволяет снизить вероятность «подцепить» простуду, повышает иммунитет, снабжает организм малыша витаминами и минералами. Но, хотя многим мамам хочется включить его в рацион питания детей, очень мало малышей лук любят и соглашаются есть. Попробуйте заменить лук на не менее полезный чеснок.

VI место: каши. Они богаты углеводами, жизненно необходимыми для роста и развития ребенка и в идеале должны присутствовать в его рационе каждый день.


V место: молочные продукты, содержащие бифидо- и лактобактерии. Они нормализуют микрофлору кишечника, препятствуют развитию дисбактериоза. **Здоровое питание детей** обязательно должно подразумевать наличие в их меню **йогуртов, кефира, творожков.** Если добавить к ним фрукты — то лучшей альтернативы вредным сладостям не найти!

Продукты, содержащие основные 10 питательных веществ:

- 1. Молоко и молочные продукты**, содержат кальций, рибофлавин и белок.
- 2. Мясо, яйца, бобовые** - включая рыбу, птицу, горох, бобы, соевые продукты и орехи - содержат белок, ниацин, железо и тиамин.
- 3. Фрукты и овощи** содержат витамины А и С, а также клетчатку.
- 4. Зерно и продукты из зерна** (хлеб, макаронные изделия, рис, каши и кукуруза)- содержат углеводы, тиамин, железо, ниацин и клетчатку.

Итак, **главный принцип правильного питания - пища ребенка должна быть разнообразной** и включать все вышеперечисленные питательные вещества, чтобы его организм получал все необходимое для роста и развития. Причем ребенок должен получать определенное количество, жиров, белков и углеводов, в зависимости от возраста. Так для детей 1-3 лет, суточное количество белка 53гр, жира тоже 53гр, углеводов 212гр, т.о. соотношение белка, жира и углеводов равняется 1:1:4. Для детей 3-7 лет ежедневная потребность в белке 68гр, в жире 68 гр, в углеводах 270гр, оптимальное соотношение белков, жиров и углеводов в рационе ребенка 1:1:4.





ЕСЛИ РЕБЕНОК ПЛОХО ЕСТ

Время еды должно быть временем отдыха и удовольствия для всех. Тем не менее дети, часто именно во время еды, втягивают нас в конфликты и начинают самоутверждаться самым неподходящим способом.

КАК ПРЕДОТВРАТИТЬ ПРОБЛЕМУ

- ✓ Вы — пример поведения за столом, поэтому должны есть вместе с ребенком, и то же, что и он.
- ✓ Ребенку следует предложить поесть, но ни в коем случае не заставлять есть насильно.
- ✓ Предложите: «Пожалуйста, съешь по маленькому кусочку каждого блюда, иначе это будет невежливо».
- ✓ Ребенок должен иметь право отказаться съесть «даже по маленькому кусочку». Если на ребенка не давить, то рано или поздно он начнет, есть нормально. Спокойный подход к еде способствует установлению у всех здорового отношения к ней.
- ✓ За едой вовлекайте ребенка в спокойный разговор.
- ✓ Почаще что-нибудь готовьте вместе.



КАК СПРАВИТЬСЯ С ПРОБЛЕМОЙ, ЕСЛИ ОНА УЖЕ ЕСТЬ

Если ребенок слишком быстро заглатывает пищу:

Объясните ребенку, что пищу нужно прожевывать медленно, чтобы организм мог взять из хорошо прожеванной пищи побольше полезных веществ, а это поможет ему расти высоким, красивым и сильным.

Если ребенок ест слишком вяло:

Накладывайте в тарелку пищу понемногу, постепенно добавляя ее. Объясните ему, что с маленькой порцией справиться гораздо легче. Не заостряйте на этой проблеме слишком много внимания, чтобы не усугубить ситуацию.

Если ребенок слишком разборчив в еде:

Для начала начните давать ребенку новую еду очень маленькими порциями. Не заставляйте, есть насильно. Постарайтесь задать за столом спокойный благоприятный тон, продемонстрируйте свое отношение к этой еде.